

Enquête verkeersmaatregelen

Status:	Afgesloten	Gedeeltelijk geantwoord:	15 (8,5%)
Begindatum:	23-01-2020	Afgedankt:	0 (0%)
Einddatum:	20-02-2020	Einde bereikt:	162 (91,5%)
Live:	29 dagen	Totaal beantwoord:	177
Vragen:	15		

Beste bewoner van Tienhoven, Met enige regelmaat ontvangen wij opmerkingen over verkeersonveilige situaties op de Laan van Niftarlake en Looydijk. Op woensdag 30 oktober hebben we tijdens een bewonersavond gepeild welke behoefte er onder de bewoners leeft voor verkeersmaatregelen. Op basis van de uitkomsten en ideeën van 30 oktober hebben wij deze enquête opgesteld om zo te kijken welke keuzes voor de hand liggen. De opties voor “om en om parkeren” en de as-verspringing hebben we niet toegevoegd in deze enquête, hier leek tijdens de bewonersavond onvoldoende draagvlak voor. In overleg met de verkeerscommissie hebben we daarom een aantal nieuwe opties toegevoegd. Draagvlak Voor het treffen van verkeersmaatregelen moet er voldoende draagvlak aanwezig zijn. Dit betekent dat minimaal 75% van alle adressen die in de gelegenheid worden gesteld hun mening te geven moeten reageren. Daarnaast moet er een overduidelijke voorkeur zijn voor een bepaalde verkeersmaatregel. Als er voorkeur is voor een “losse” verkeersmaatregel zal de direct aanwonende ook moeten instemmen met deze maatregel. Geef uw mening via de enquête U kunt de enquête, 1 per adres, invullen tot en met 24 februari 2019. Vindt u het lastig om de enquête thuis in te vullen? Kom dan op woensdag 12 februari tussen 10:00-12:00 naar de Veenkruit in Tienhoven. Gebiedsregisseur Willemijn Luchtenbelt helpt u bij het invullen van de enquête. In de enquête kunt u uw e-mailadres achterlaten waarop wij de uitkomst naartoe kunnen sturen. Invullen duurt slechts enkele minuten Het invullen van de enquête neemt slechts enkele minuten van uw tijd in beslag. Wij zijn benieuwd naar uw mening en willen u alvast bedanken voor uw betrokkenheid. Met vriendelijke groet, Gemeente Stichtse Vecht en Verkeerscommissie Tienhoven

1. Maakt u gebruik van de Laan va Niftarlake of Looydijk?

(Elke respondent kon slechts ÉÉN van de volgende antwoorden kiezen.)

Antwoord	Totaal	% van antwoorden	%
ja	177		100
nee	0		0

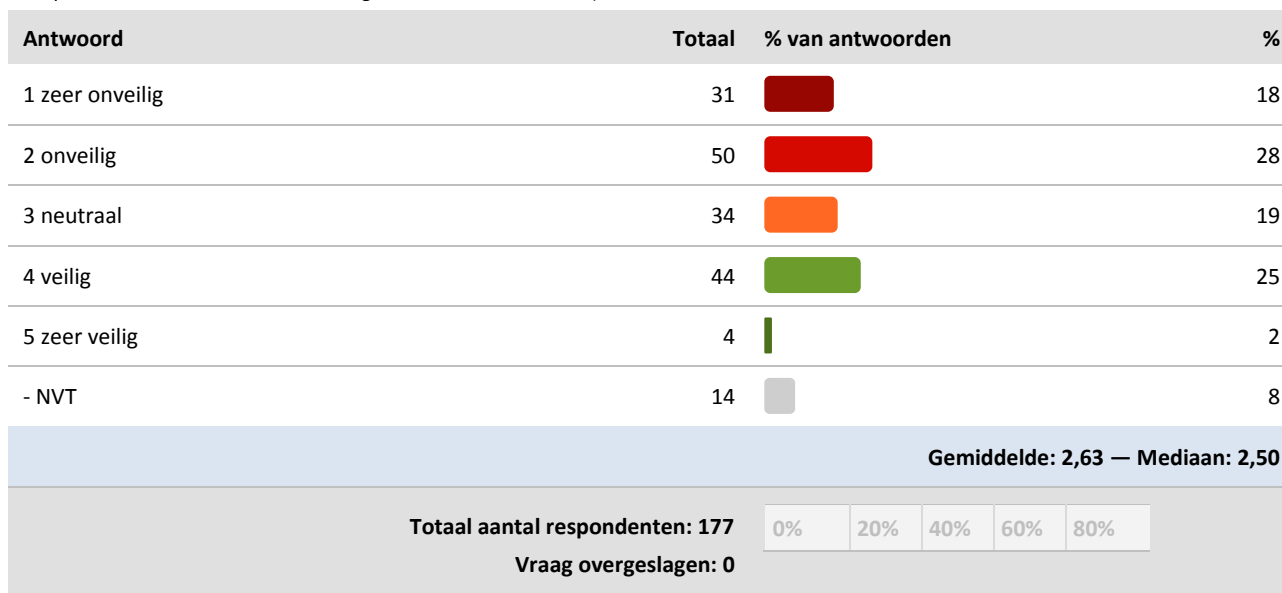
Totaal aantal respondenten: 177
Vraag overgeslagen: 0

0% 20% 40% 60% 80%

Verkeersveiligheid

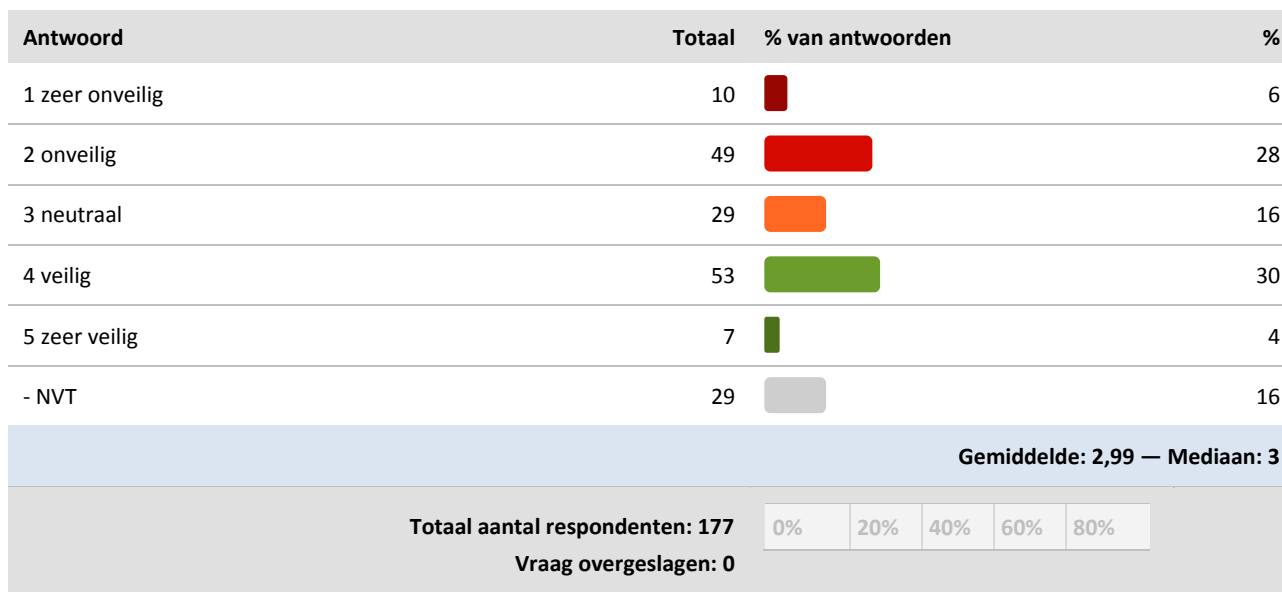
2. Als voetganger maak ik gebruik van de Laan van Niftarlake of Looydijk. Ik waardeer de verkeersveiligheid als:

(Elke respondent kon slechts ÉÉN van de volgende antwoorden kiezen.)



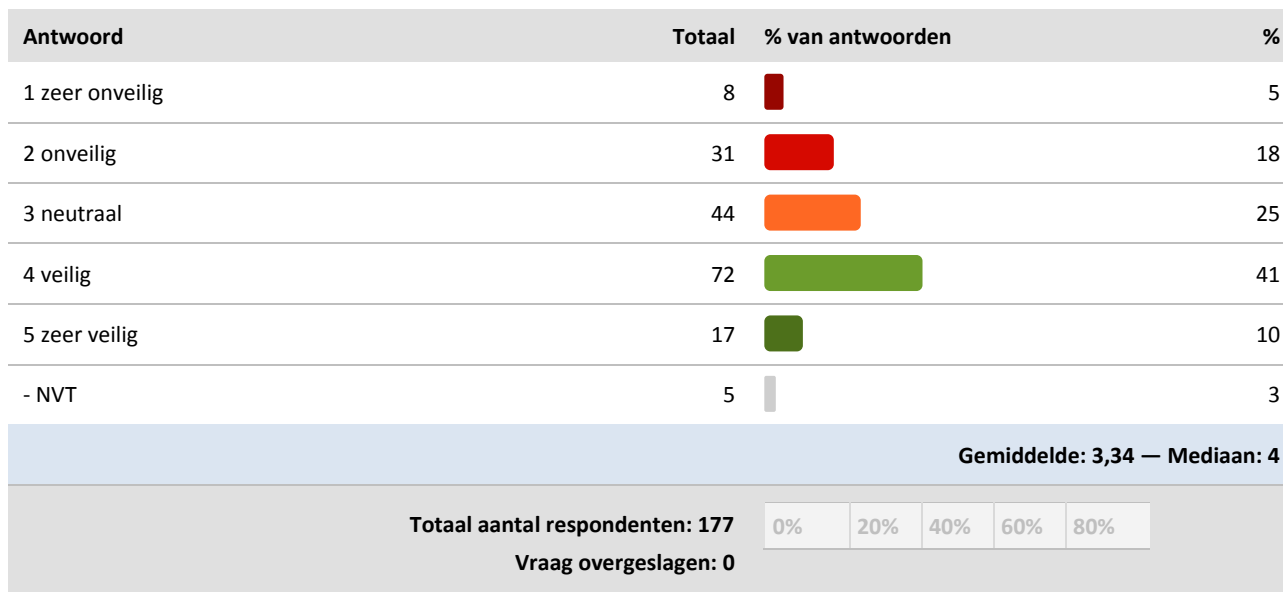
3. Als (brom)fietser maak ik gebruik van de Laan van Niftarlake of Looydijk. Ik waardeer de verkeersveiligheid als:

(Elke respondent kon slechts ÉÉN van de volgende antwoorden kiezen.)



4. Als automobilist maak ik gebruik van de Laan van Niftarlake of Looydijk. Ik waardeer de verkeersveiligheid als:




(Elke respondent kon slechts ÉÉN van de volgende antwoorden kiezen.)



Voorkeur uitvoering verkeersmaatregelen

5. Wilt u rode fietssugestiestroken op de weg?

(Elke respondent kon slechts ÉÉN van de volgende antwoorden kiezen.)




Antwoord	Totaal	% van antwoorden	%
ja	96		56
nee	54		32
Geen voorkeur	20		12

Totaal aantal respondenten: 170
Vraag overgeslagen: 0

0% 20% 40% 60% 80%

6. Wilt u eenzijdige versmallingen aan de polderzijde, met een brede doorgang van de fietsstrook?

(Elke respondent kon slechts ÉÉN van de volgende antwoorden kiezen.)




Antwoord	Totaal	% van antwoorden	%
ja	43		25
nee	116		68
Geen voorkeur	11		6

Totaal aantal respondenten: 170
Vraag overgeslagen: 0

0% 20% 40% 60% 80%

7. Wilt u extra snelheidsaanduidingen die aangeven hoe hard u rijdt?

(Elke respondent kon slechts ÉÉN van de volgende antwoorden kiezen.)




Antwoord	Totaal	% van antwoorden	%
ja	75		44
nee	70		41
Geen voorkeur	25		15

Totaal aantal respondenten: 170
Vraag overgeslagen: 0

0% 20% 40% 60% 80%

8. Wilt u een wegversmalling bij de 2 bruggen?

(Elke respondent kon slechts ÉÉN van de volgende antwoorden kiezen.)




Antwoord	Totaal	% van antwoorden	%
ja	42		25
nee	107		63
Geen voorkeur	21		12

Totaal aantal respondenten: 170
Vraag overgeslagen: 0

0% 20% 40% 60% 80%

9. Bent u voorstander van enkele zebraopaden in Tienhoven/oud Maarsseveen?

(Elke respondent kon slechts ÉÉN van de volgende antwoorden kiezen.)




Antwoord	Totaal	% van antwoorden	%
ja	40		24
nee	93		55
Geen voorkeur	37		22

Totaal aantal respondenten: 170
Vraag overgeslagen: 0

0% 20% 40% 60% 80%

10. Wilt u aanvullende verkeersmaatregelen aanleggen?

(Elke respondent kon slechts ÉÉN van de volgende antwoorden kiezen.)

Antwoord	Totaal	% van antwoorden	%
ja	65		38
nee, laten zoals het nu is	86		51
Geen voorkeur	19		11

Totaal aantal respondenten: 170
Vraag overgeslagen: 0

0% 20% 40% 60% 80%